

ev@lang
TEST DE PLACEMENT

e

**Ev@lang Collège,
qu'est-ce que c'est ?**



Ev@lang évaluera 3 compétences:

- Compréhension orale
- Grammaire et lexique
- Compréhension écrite

Ev@lang déterminera votre niveau parmi ceux-ci:

A1 non atteint	A1	A2	B1	Au-delà de B1
	A1+	A2+	B1+	





Ev@lang est un test de positionnement:

- 100% en ligne (avec un code),
- sur **ordinateur** ou tablette,
- à réaliser avec un casque audio



Le test est chronométré :

- Durée moyenne du test: 30 minutes



Chaque test sera unique :

- questions tirées aléatoirement.
- le niveau des questions présentées dépend des réponses données aux questions précédentes.



Test composé de questions à choix multiples avec :

- 1 support (audio / écrit);
- 1 question en anglais par support (pour la compréhension écrite et orale);
- 4 choix de réponse en anglais;
- 1 seule bonne réponse possible;



Comment passer Ev@lang ?



Comment s'identifier ?

Vous êtes sur la page d'inscription du test :

<http://test.evalangcollege.fr>

- **Remplissez les informations manquantes**
- **Entrez votre code:** suite de chiffres et lettres, sans espace, sans caractères spéciaux, et sans minuscule
- **Validez**

Complétez le formulaire pour passer le test

Académie*	<input type="text"/>	▼
Département*	<input type="text"/>	▼
Ville*	<input type="text"/>	▼
Collège*	<input type="text"/>	▼
Code Ev@lang*	<input type="text"/>	
Sexe*	<input type="text"/>	▼
Nom*	<input type="text"/>	
Prénom*	<input type="text"/>	
Date de naissance*	<input type="text" value="jj/mm/aaaa"/>	📅
VALIDER ET COMMENCER LE TEST		

* Champs obligatoires



Si vous êtes déconnecté pendant le test :

- Revenez sur la page d'accueil: <http://test.evalangcollege.fr>
- Rentrez à nouveau votre code et vos informations personnelles
- Continuez le test. Le test reprend après la dernière question validée.



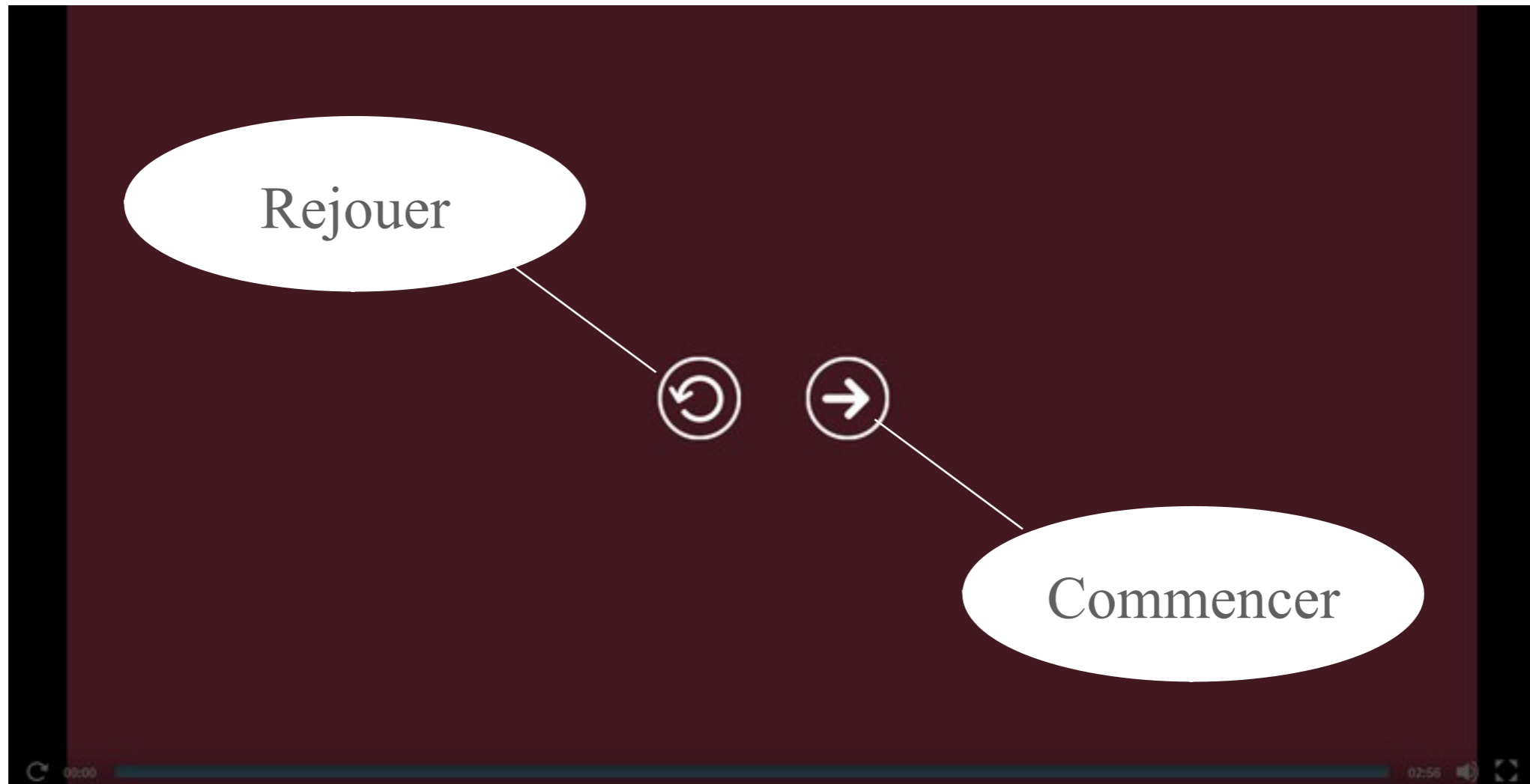
Rappel sur le fonctionnement du test

Ce tutoriel vidéo vous sera automatiquement proposé.



Commencer le test

Une fois le tutoriel terminé, vous pouvez rejouer la vidéo ou commencer le test.



Commencer le test

Cliquez sur « Ev@lang Collège » pour commencer.

EV@LANG

EV@LANG COLLEGE



Choisir une première épreuve

EV@LANG



EV@LANG COLLEGE

Grammar and Vocabulary Part 1

START THE TEST

Listening Part 1

START THE TEST

Reading Part 1

START THE TEST



Commencer le test

ev@lang

Reading.Part 1



Welcome to your **test** !



Start ▶



Lire l'écran

The screenshot shows an online test interface. At the top left, there is a logo for 'evalang' and a yellow banner with the text 'Reading Part 2'. In the top right corner, there is a progress indicator 'Question : 1 / 4', a timer '0 : 01 : 53', and the text '© Onlineformapro'. The main question is 'What is Ryan writing about?'. Below the question is a 'New message' box containing the text: 'Hi Haley, Rome and Milan are great! I love these places: I enjoy sitting in cafés and speaking Italian. I'll come home next week. Love, Ryan'. To the right of the message box are four radio button options: 'His friend.', 'His city.', 'His travels.', and 'His classes.'. At the bottom center, there is a green 'Submit' button with a right-pointing arrow. A magnifying glass icon is located below the message box. On the right side of the interface, there is a vertical black bar with a white right-pointing arrow icon.

evalang

Reading Part 2

Question : 1 / 4

0 : 01 : 53

© Onlineformapro

What is Ryan writing about?

New message

Hi Haley,
Rome and Milan are great!
I love these places: I enjoy sitting in cafés and speaking Italian.
I'll come home next week.
Love, Ryan

His friend.

His city.

His travels.

His classes.

Submit



Choisir et valider une réponse de compréhension écrite

evolang Reading Part 2

Question : 1 / 4 / 0 : 01 : 53 © OnLineFormapro

What is Ryan writing about?

New message

Hi Haley,
Rome and Milan are great!
I love these places. I enjoy
sitting in cafés and speaking
Italian.
I'll come home next week.
Love, Ryan

- His friend.
- His city.
- His travels.
- His classes.

Submit ↗



Valider



Le bouton « Submit » sert à valider une question, après avoir coché un choix de réponse.

Attention, si vous validez sans avoir choisi de réponse, la question est comptée comme fausse.



Passer une question et y revenir plus tard

evolang Reading Part 2

Question : 1 / 4 / 0 : 01 : 53 © Onlineformapro

What is Ryan writing about?

New message

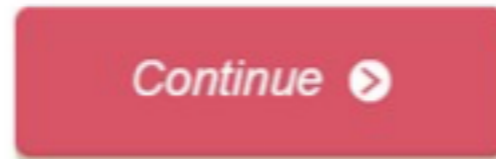
Hi Haley,
Rome and Milan are great!
I love these places. I enjoy sitting in cafés and speaking Italian.
I'll come home next week.
Love, Ryan

- His friend.
- His city.
- His travels.
- His classes.

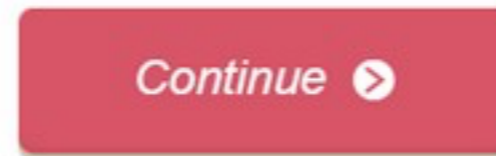
Submit



À la fin de la première partie, cliquez sur « Continue ».



À la fin de la deuxième partie, cliquez sur « Continue ».



Quitter une épreuve

À la fin de la troisième partie, ce message s'affiche.
Quittez pour passer à une autre épreuve.



Your test is *completed*.



The reading part is now finished.



Si le temps est écoulé

ev@lang

Listening **Part 1**

.....
End of the time allowed. You will now go on to a new series of questions.

Continue ➤

ev@lang

Reading **Part 3**

X

Your test is completed.

.....
End of the time allowed. The reading part is now finished.



Commencer une autre épreuve

Cliquez sur « Ev@lang Collège » pour sélectionner une autre épreuve.

EV@LANG




Commencer une autre épreuve

Cet écran apparaît, vous pouvez choisir une autre épreuve à passer.

EV@LANG



Choisir et valider une réponse de grammaire et lexique

 Grammar and Vocabulary. Part 2

Question : 1 / 4 / 0 : 01 : 36 © Onlineformapro

Complete the sentence with the correct word or words.

Emily, I'm dinner! What time will you get home?

- drinking
- cleaning
- sitting
- cooking

Submit ➔



Choisir et valider une réponse de compréhension orale

ewaling Listening, Part 1

Question 3 / 4 / 0 : 03 : 31 Online format

Click on the audio button and listen. Then choose the correct answer.

What does Mrs. Smith have to do?

- Ring Mr Peterson back.
- Leave the hospital today.
- Cancel her appointment.
- Go to a different doctor.


Submit





Choisir et valider une réponse de compréhension orale


evolang *Listening. Part 1* Question : 3 / 4 0 : 03 : 31 © Onlineformapro


Click on the audio button and listen. Then choose the correct answer.










Submit 



Terminer le test

Une fois la totalité du test terminée, ce message s'affiche. Vous pouvez quitter le test.

ev@lang

Listening. Part 3



Your test is **over**. You can quit Ev@lang. Thank you !



Quitter le test

Vérifiez que toutes les épreuves ont été faites.

EV@LANG



Vos résultats

La fiche de résultats indiquera :

- vos nom et prénom,
- votre niveau global,
- vos niveaux par compétence.



FRANCE
ÉDUCATION
INTERNATIONAL

FICHE DE RESULTATS RESULTS SHEET



Test en anglais

Test in English

20/05/2021 (à compléter avec l'élève)

Collège Raymond Poincaré, Versailles



Madeleine Forestier

né(e) le 01/03/2006



Niveau global

Global Level

B1

Attention : les données sur le niveau global sont à titre indicatif et peuvent varier selon le contexte de l'acquisition de la langue.

Warning: The data on the Global Level are indicative and may vary depending on the context of the language acquisition.



Compréhension orale

Listening

A2+

Peut généralement identifier le sujet d'une discussion se déroulant en sa présence si l'échange est mené lentement et si l'on articule clairement.

Can generally identify the topic of a discussion around him/her if it is conducted slowly and clearly.



Compréhension écrite

Reading

B1

Peut comprendre des lettres personnelles, des courriels et des publications simples sur les réseaux sociaux, qui relatent de façon assez détaillée des événements et des expériences.

Can understand straightforward personal letters, emails or postings giving a relatively detailed account of events and experiences.



Grammaire et lexique

Grammar and Vocabulary

B1-

Possède un vocabulaire suffisant pour mener, avec une certaine assurance, des transactions quotidiennes dans des situations courantes et sur des sujets familiers.

Has sufficient vocabulary to lead, with a certain assurance, daily activities in common situations and on familiar subjects.



Bon courage!

